

合并资产负债表


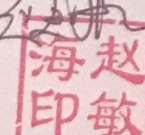
2020年12月31日

编制单位：无锡新宏泰电器科技股份有限公司

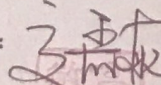
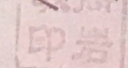
单位：元 币种：人民币

项目	期末余额	期初余额
流动资产：		
货币资金	341,291,467.98	320,226,995.63
应收票据		
应收账款	113,098,429.79	103,391,887.14
应收款项融资	52,050,160.42	48,068,469.72
预付款项	2,186,565.33	988,024.13
其他应收款	2,758,354.10	4,126,507.10
其中：应收利息	1,615,791.67	2,133,328.00
应收股利		
存货	105,726,742.54	85,851,081.18
合同资产		
一年内到期的非流动资产		
其他流动资产	157,501,127.29	195,327,550.44
流动资产合计	774,612,847.45	757,980,515.34
非流动资产：		
债权投资		
其他债权投资		
长期应收款		
长期股权投资		
其他权益工具投资		
其他非流动金融资产		
投资性房地产	2,727,697.16	
固定资产	148,786,298.02	139,699,080.61
在建工程	215,044.26	20,384,537.75
使用权资产		
无形资产	31,135,254.79	32,235,616.05
开发支出		
商誉		
长期待摊费用	4,182,081.71	6,206,325.55
递延所得税资产	2,618,056.63	2,895,336.13
其他非流动资产	2,730,085.50	1,459,700.00
非流动资产合计	192,394,518.07	202,880,596.09
资产总计	967,007,365.52	960,861,111.43

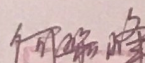
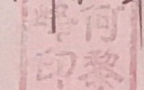
法定代表人：

主管会计工作负责人：

会计机构负责人：



合并资产负债表（续）


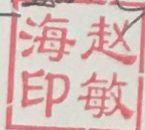
2020年12月31日

编制单位：无锡新宏泰电器科技股份有限公司

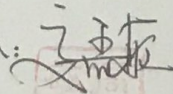

单位：元 币种：人民币

项目		
流动负债：		
短期借款		
应付票据	1,060,000.00	1,060,000.00
应付账款	98,656,977.16	77,487,202.34
预收款项	1,044,983.49	1,060,073.83
合同负债		
应付职工薪酬	24,703,575.49	22,878,895.03
应交税费	879,211.74	1,571,599.91
其他应付款	232,485.56	165,767.15
一年内到期的非流动负债		
其他流动负债		
流动负债合计	126,577,233.44	104,223,538.26
非流动负债：		
长期借款		
长期应付款		
递延收益	500,000.00	500,000.00
递延所得税负债		
其他非流动负债		
非流动负债合计	500,000.00	500,000.00
负债合计	127,077,233.44	104,723,538.26
股东权益：		
股本	148,160,000.00	148,160,000.00
其他权益工具		
资本公积	275,931,382.67	275,931,382.67
减：库存股		
其他综合收益		
盈余公积	67,276,931.93	61,227,676.58
未分配利润	322,155,884.09	346,133,076.07
归属于母公司股东权益合计	813,524,198.69	831,452,135.32
少数股东权益	26,405,933.39	24,685,437.85
股东权益合计	839,930,132.08	856,137,573.17
负债和股东权益总计	967,007,365.52	960,861,111.43



法定代表人：

主管会计工作负责人：

会计机构负责人：

合并利润表

2020 年度

编制单位：无锡新宏泰电器科技股份有限公司

单位：元 币种：人民币

项目	本期金额	上期金额
一、营业总收入	443,974,468.56	442,648,100.13
其中：营业收入	443,974,468.56	442,648,100.13
二、营业总成本	379,450,910.63	380,262,821.68
其中：营业成本	277,481,038.16	273,523,094.15
税金及附加	5,439,518.12	5,239,144.00
销售费用	15,869,422.79	21,115,987.39
管理费用	52,053,795.59	54,128,449.74
研发费用	30,415,967.06	29,530,314.45
财务费用	-1,808,831.09	-3,274,168.05
加：其他收益	2,365,218.98	2,405,493.31
投资收益（损失以“-”号填列）	7,093,128.48	7,433,594.41
信用减值损失（损失以“-”号填列）	-587,223.51	-501,713.14
资产减值损失（损失以“-”号填列）	-46,868.58	-79,365.38
资产处置收益（损失以“-”号填列）	2,276,719.35	-131,357.96
三、营业利润（亏损以“-”号填列）	75,624,532.65	71,511,929.69
加：营业外收入	50,289.61	87,021.02
减：营业外支出	298,082.28	112,780.81
四、利润总额（亏损总额以“-”号填列）	75,376,739.98	71,486,169.90
减：所得税费用	9,127,781.07	9,077,682.03
五、净利润（净亏损以“-”号填列）	66,248,958.91	62,408,487.87
（一）按经营持续性分类		
1. 持续经营净利润（净亏损以“-”号填列）		
2. 终止经营净利润（净亏损以“-”号填列）		
（二）按所有权归属分类		
1. 归属于母公司股东的净利润（净亏损以“-”号填列）	62,078,463.37	59,932,587.82
2. 少数股东损益（净亏损以“-”号填列）	4,170,495.54	2,475,900.05
六、其他综合收益的税后净额		
（一）归属母公司所有者的其他综合收益的税后净额		
（二）归属于少数股东的其他综合收益的税后净额		
七、综合收益总额	66,248,958.91	62,408,487.87
（一）归属于母公司所有者的综合收益总额		
（二）归属于少数股东的综合收益总额		
八、每股收益：		
（一）基本每股收益（元/股）	0.42	0.40
（二）稀释每股收益（元/股）	0.42	0.40

法定代表人：赵海敏

主管会计工作负责人：王亚

会计机构负责人：何晓峰

赵海敏印

王亚印

何晓峰印